



EvoKit is the not-assembled version of the classic pocket system cassette by Ermetika. Since it is a Kit, transport and stocking are much easier and the installation is fast and accurate thanks to its snap-fit assembly system. Cavity sliding door systems provide stunning modern aesthetic solutions and let you save precious floor space while separating it. Ermetika's systems are ready assembled and easy to install but this is the best solution for projects in high buildings, where mounted sliding systems can be less functional.

EvoKit est le contre-châssis en kit pour portes intérieures fiable et facile à installer.

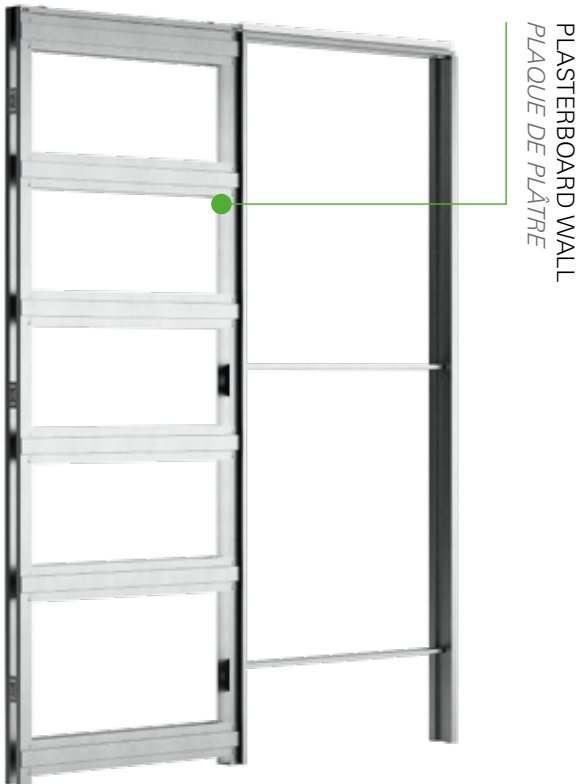
Ermetika vous propose une solution pensée pour vous faciliter la vie: il libère l'espace et facilite le transport, surtout sur chantier de plusieurs étages, où la place manque pour la manipulation d'un châssis déjà monté et prêt-à-l'installation.

EVOKIT

Classic sliding system in kit
Contre-châssis en kit

Easy to set up, comfortable to carry up, absolutely adaptable.
Simple à installer, facile à transporter, absolument adaptable.

Single Door *Simple Vantail*



Double Door *Double Vantaux*





PLUS / PLUS


Making a hole in a wall to create a passage is not enough, a strong structure must make it safe.

Créer des passages dans les murs n'est pas suffisant, il faut une structure solide pour le faire.




01 | EXTRACTIBLE RAIL RAIL EXTRACTIBLE

Its easy maintenance, even after set up, will allow both to install accessories and check-up the system for a long lasting and quality sliding.
Le rail peut être retiré à tout moment pour faciliter l'installation des accessoires et l'entretien du châssis après la mise en œuvre.



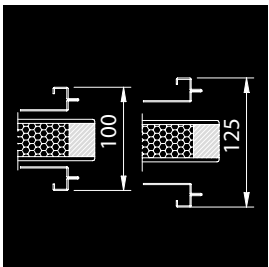
02 | STRUCTURAL STRENGTH RIGIDITÉ STRUCTURALE

The horizontal reinforcements guarantee structural strength: their shape is studied in order to be stable and solid against the plasterboard push.
Les six profils horizontaux renforcés sur chaque face assurent la rigidité du contre-châssis contre les poussées des plaques de plâtre. La forme des profils est synonyme de solidité maximale.



03 | ABSOLUTE FIRMNESS TENUE VERTICALE

Stronger metal door jamb reinforcements (1.2 mm thick) guarantee firmness in one of the critical points of a cavity sliding door system.
La structure verticale en acier de mm 1,2 garantit la parfaite tenue et évite toutes flexions.



04 | ADJUSTABLE IN THICKNESS ADAPTABILITÉ EN ÉPAISSEUR

Evokit systems can be adjusted for different finished wall sizes, in few steps.
Tous les châssis Evokit sont adaptables aux épaisseurs de cloison fine disponibles. On peut changer d'épaisseur très aisément.



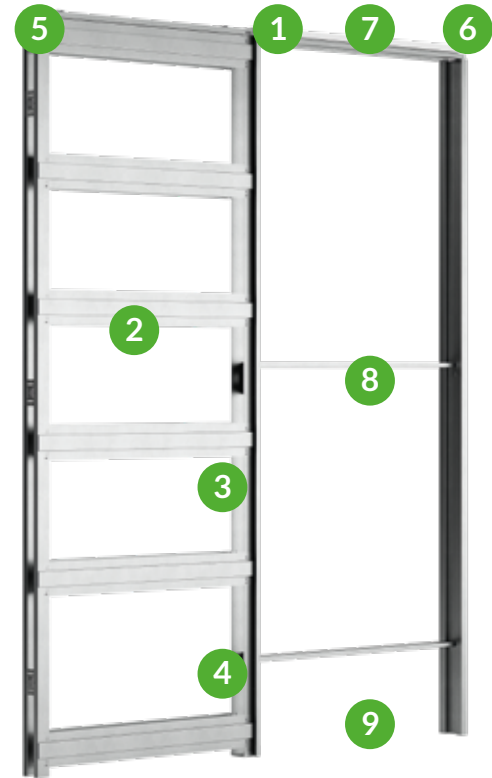
05 | PERFECT INTEGRATION INTÉGRATION ABSOLUE

The fixing points of the system to the metal structure allow the perfect integration and a quicker set up.
Grâce aux points de fixation du châssis à la structure métallique, la pose est rapide et précise. On évite ainsi les fixations précaires du châssis et des délais dans la mise en œuvre.



06 | STUNNING AESTHETICAL RESULT RÉSULTAT ESTHÉTIQUE PARFAIT

The anodized steel crossbar with special "savedesign" lips shows only the best of the product, obtaining the best aesthetical result.
La création d'une traverse rail particulière en aluminium anodisé représente un des plus de notre produit et offre un meilleur résultat esthétique



07 | SILENT AND FLUID SLIDING SILENCE ET FLUIDITÉ DANS LE TEMPS

The nylon "easy roll" track kit guarantees silent, long-lasting, fluid sliding motion. They can support up to 100 Kg and their wheels run on sealed for life ball bearings.
Les chariots en nylon "easyroll" de première qualité et de portée de 100 kg sont équipés de roulement à billes de façon étanche et assurent un parfait coulisement dans un silence maximum au fil du temps



08 | EASY SET UP FACILITÉ D'INSTALLATION

The floor guide eases the setting up of the sliding system assuring that the door is true within the cavity.
Le guide au sol favorise l'installation du contre-châssis et garantit le centrage de la porte dans le caisson.



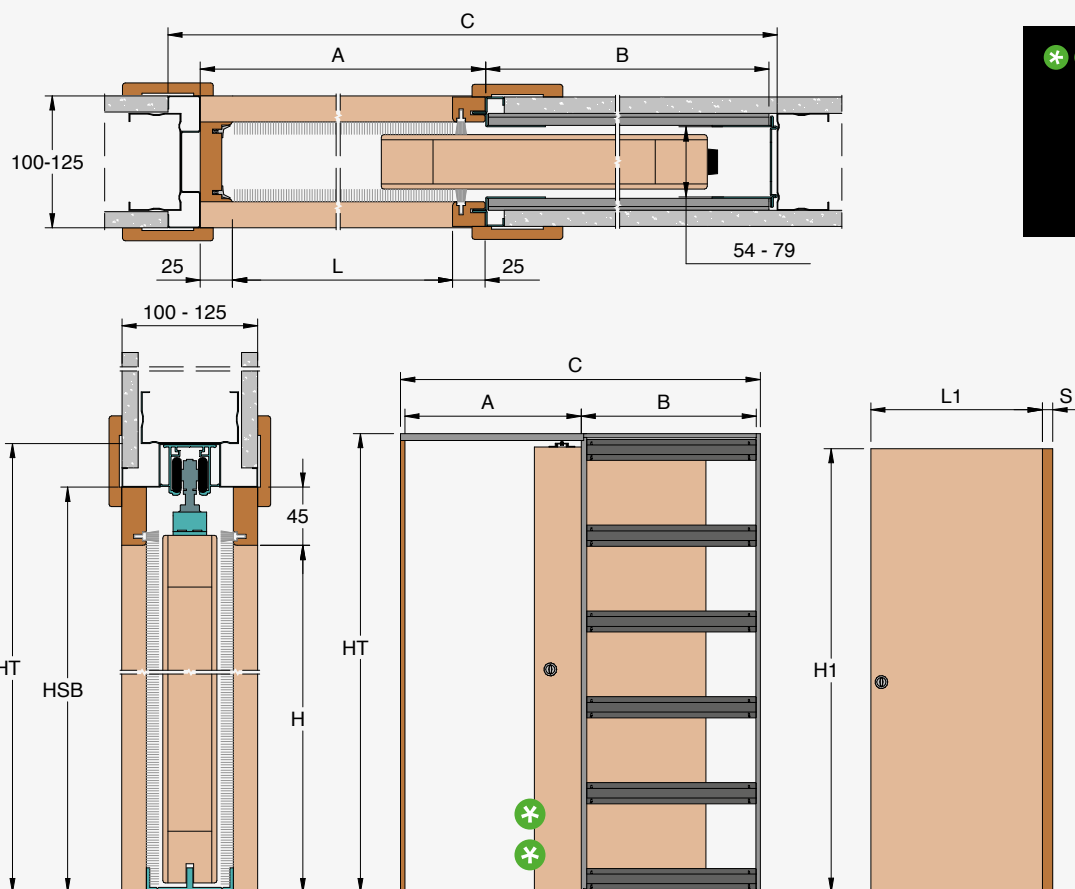
09 | LOGISTIC FLEXIBILITY ADAPTABILITÉ LOGISTIQUE

The kit is supplied dismantled and is less bulky than the pre-assembled one.
Evokit est fourni démonté donc avec encombrement réduit par rapport à l'encombrement d'un châssis normal.



EvoKit

ITEM CODE / CODE ARTICLE: EKSC



*** *** The panel fully enters the wall cavity.
Le panneau pénètre complètement dans la cavité murale.
 For safety reasons please keep the door out of the pocket up to the handle.
Pour des raisons de sécurité, maintenez la porte accessible jusqu'à la poignée.

PASSAGE SIZE OUVERTURE DE PASSAGE		DOOR SIZE PORTE		A	B	C	HT
600		615 ÷ 640		650	620	1310	
700		715 ÷ 740		750	720	1510	
800	2000/2100	815 ÷ 840	2010/2020	850	820	1710	2090/2190
900	2020/2030	915 ÷ 940	2030/2040	950	920	1910	2110/2120
1000	2100	1015 ÷ 1040	2110	1050	1020	2110	2190
1100		1115 ÷ 1140		1150	1120	2310	
1200		1215 ÷ 1240		1250	1220	2510	

For different size requirements please contact the technical department to check feasibility:
 tecnico@ermetika.it

Pour les cadres avec des dimensions de largeur et de hauteur différentes de celles indiquées dans le tableau, demandez au bureau technique de la faisabilité: tecnico@ermetika.it


**FEASIBLE DIMENSIONS
MESURES RÉALISABLES**
WIDTH / LARGEUR

L from/de 600 to/à 1200 mm

HEIGHT / HAUTEUR

Wall/Mur 100: H from/de 1000 to/à 2300 mm

Wall/Mur 125: H from/de 1000 to/à 2700 mm


**FORMULAS TO CALCULATE DIMENSION
CALCUL DE L'ENCOMBREMENT**
WIDTH / LARGEUR

L x 2 + 110 mm

HEIGHT / HAUTEUR

H + 90 mm

ADVANTAGES / AVANTAGES

- Save stock area in warehouse
- *Espace de stockage réduit dans l'entrepôt*
- Easy and quick set up
- *Montage facile et rapide*
- Extractible rail
- *Rail extractible*
- Strong vertical and horizontal profiles
- *Profils verticaux et horizontaux renforcés*

FINISHED WALL MUR FINI	INTERNAL CAVITY ÉPAISSEUR CAISSON	STUDWORK OSSATURE	DOOR LEAF PORTE
---------------------------	---	----------------------	--------------------

PLASTERBOARD / PLAQUES DE PLÂTRE

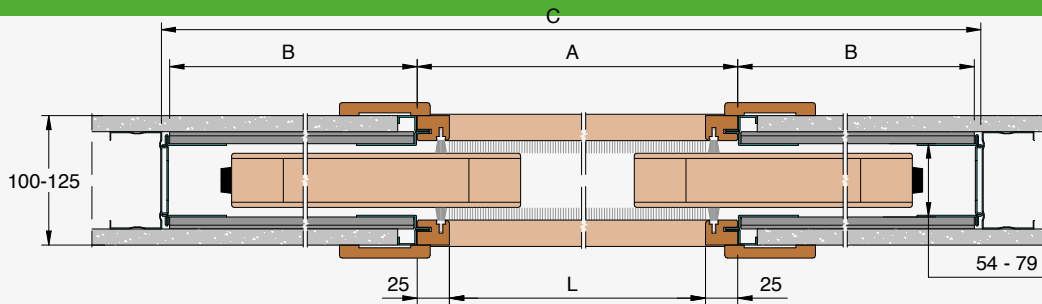
100	54	75	40
125	79	100	64

ATTENTION Do not install doors with different thickness from the one expressed in the table
ATTENTION Ne pas installer des portes d'épaisseur différente de celle indiquée dans le tableau

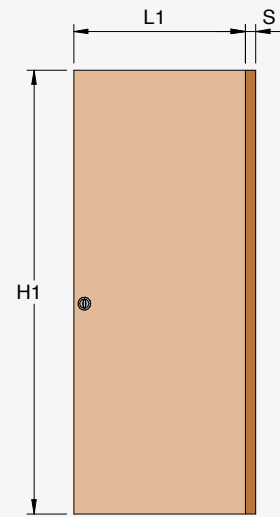
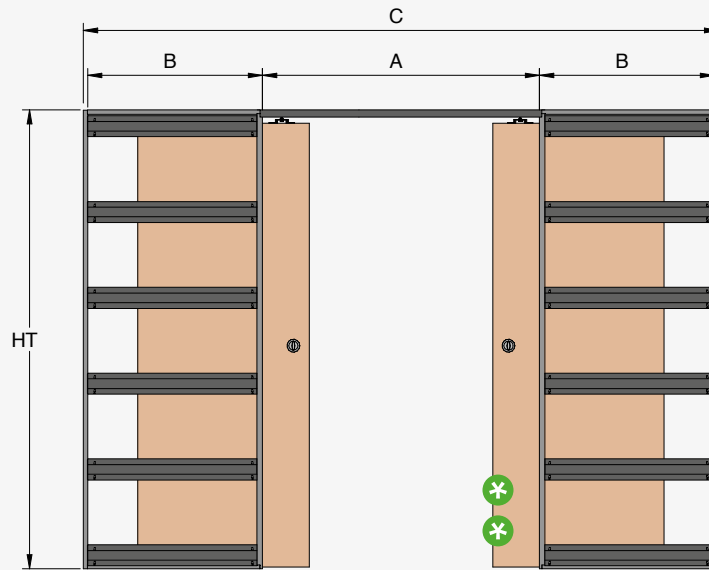
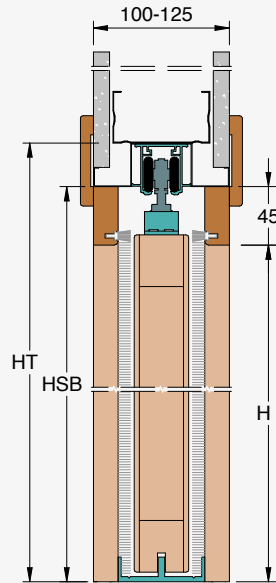


EvoKit

ITEM CODE / CODE ARTICLE: EKDC



*** *** The panel fully enters the wall cavity.
Le panneau pénètre complètement dans la cavité murale.
 For safety reasons please keep the door out of the pocket up to the handle.
Pour des raisons de sécurité, maintenez la porte accessible jusqu'à la poignée.



PASSAGE SIZE
OUVERTURE DE PASSAGE

1200	
1400	
1600	2000/2100
1800	2020/2030
2000	2100
2200	
2400	

DOOR SIZE
PORTE

615 ÷ 640	
715 ÷ 740	
815 ÷ 840	2010/2020
915 ÷ 940	2030/2040
1015 ÷ 1040	2110
1115 ÷ 1140	
1215 ÷ 1240	

A	B	C	HT
1250	620	2510	
1450	720	2910	
1650	820	3310	2090/2190
1850	920	3710	2110/2120
2050	1020	4110	2190
2250	1120	4510	
2450	1220	4910	

For different size requirements please contact the technical department to check feasibility: tecnico@ermetika.it
 Pour les cadres avec des dimensions de largeur et de hauteur différentes de celles indiquées dans le tableau, demandez au bureau technique de la faisabilité: tecnico@ermetika.it

FEASIBLE DIMENSIONS
MESURES RÉALISABLES

WIDTH / LARGEUR
 L from/de 600+600 to/à 1200+1200 mm

HEIGHT / HAUTEUR
 Wall/Mur 100: H from/de 1000 to/à 2300 mm
 Wall/Mur 125: H from/de 1000 to/à 2700 mm

FORMULAS TO CALCULATE DIMENSION
CALCUL DE L'ENCOMBREMENT

WIDTH / LARGEUR
 $L \times 2 + 110 \text{ mm}$

HEIGHT / HAUTEUR
 $H + 90 \text{ mm}$

ADVANTAGES / AVANTAGES

- Save stock area in warehouse
- Espace de stockage réduit dans l'entrepôt
- Easy and quick set up
- Montage facile et rapide
- Extractible rail
- Rail extractible
- Strong vertical and horizontal profiles
- Profils verticaux et horizontaux renforcés

FINISHED WALL MUR FINI	INTERNAL CAVITY ÉPAISSEUR CAISSON	STUDWORK OSSATURE	DOOR LEAF PORTE
---------------------------	---	----------------------	--------------------

PLASTERBOARD / PLAQUES DE PLÂTRE

100	54	75	40
125	79	100	64

ATTENTION Do not install doors with different thickness from the one expressed in the table
ATTENTION Ne pas installer des portes d'épaisseur différente de celle indiquée dans le tableau



EvoKit



In standard equipment Équipement standard

- 1 100 Kg track kit
Kit chariot 100 Kg
- 2 Screws for plasterboard sheets
Vis pour plaques de plâtre

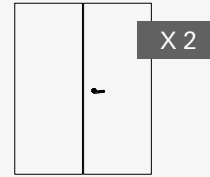
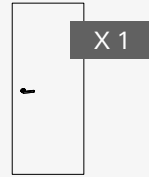
①



Number of Parcels Nombre de Colis

SINGLE DOOR
SIMPLE VANTAIL

DOUBLE DOOR
DOUBLE VANTAUX



Accessories Accessoires



Sliding kit for Glass Door
Kit pinces pour porte en verre



Soft closing kit Easy-Stop 40 Kg
Ralentisseur de fermeture Easy-stop 40 Kg



Soft closing kit Easy-Stop 80 Kg
Ralentisseur de fermeture Easy-stop 80 Kg



Soft closing kit Easy-Stop for glass door
Ralentisseur de fermeture Easy-stop pour porte en verre



Simultaneous opening kit for double door
Kit ouverture simultanée pour double vantaux



Simultaneous opening kit for glass double door
Kit ouverture simultanée pour double vantaux en verre



Self-closing kit for single door
Kit auto-fermeture pour simple vantail



Track kit capacity 100 kg
Kit chariot portée 100 kg



Track kit capacity 120 kg
Kit chariot portée 120 kg



Junction kit for double door
Kit de jonction pour double vantaux



Adjustable junction kit for double door
Kit de jonction réglable pour double vantaux



DOOR / PORTE **VELIO**

Velio is a simple and long lasting interior door in MDF wood. It is supplied with doorjambs and architraves in raw wood ready to be varnished or lacquered in RAL colours.

Velio est une porte en MDF pour intérieur linéaire et simple. Assortie des kits finitions et des couvre-joints, prête pour la peinture ou le laquage en teinte RAL.

